

Citi Handlowy to jedna z najsilniejszych instytucji finansowych na polskim rynku, łącząca doświadczenie i tradycję polskiej bankowości z nowoczesnym sposobem prowadzenia finansów. Citi Handlowy zajmuje wiodącą pozycję w obsłudze klientów globalnych, działalności skarbcowej oraz inwestycyjnej, w obszarze bankowości transakcyjnej, usług powierniczych, a także działalności maklerskiej, natomiast w segmencie bankowości detalicznej jest liderem na rynku kart kredytowych i usług z zakresu *wealth management*.

Od 1997 roku akcje Citi Handlowy są notowane na rynku podstawowym Giełdy Papierów Wartościowych w Warszawie S.A. (GPW).

Zarząd Banku



Sławomir S. Sikora

Prezes Zarządu
CEO



Natalia Bożek

Wiceprezes Zarządu
CFO



Maciej Kropidłowski

Wiceprezes Zarządu
Sektor Rynków Finansowych i Bankowości Korporacyjnej



Dennis Hussey

Wiceprezes Zarządu
Sektor Bankowości Detalicznej



Barbara Sobala

Wiceprezes Zarządu
Sektor Zarządzania Ryzykiem



James Foley

Członek Zarządu
Sektor Bankowości Transakcyjnej



Katarzyna Majewska

Członek Zarządu
Sektor Operacji i Technologii

Filary Citi Handlowy

Globalność

- Bank dla podróżujących po świecie i inwestujących na światowych rynkach,
- Bank dla firm zainteresowanych ekspansją zagraniczną,
- Bank dla zagranicznych przedsiębiorstw inwestujących w Polsce,
- Bank w globalnej sieci Citi:
 - Klienci obsługiwani w 200 krajach
 - Działalność tradingowa 77 rynkach

Siła finansowa

- Silna pozycja kapitałowa: współczynnik TCR na poziomie 17,2%, tj. 3,6 p.p. powyżej regulacyjnych progów kapitałowych
- Wysoka płynność: wskaźnik L/D na poziomie 60%

Zaufanie

- Lider w usługach FX, powierniczych, maklerskich, Cash Management, Wealth Management
- Bank pierwszego wyboru dla 73% Klientów instytucjonalnych

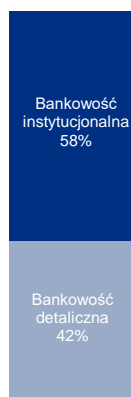
Wybrane dane i wskaźniki finansowe

Dane wynikowe i bilansowe	2017	2018	2019
Zysk netto (mln zł)	536	639	480
Przychody (mln zł)	2 068	2 160	2 217
Koszty działania i amortyzacji (mln zł)	(1 192)	(1 180)	(1 215)
Odpisy netto na utratę wartości (mln zł)	(103)	(64)	(246)
Aktywa ogółem (mld zł)	43,0	49,3	52,0
Kredyty (mld zł)	19,8	22,0	23,7
Depozyty (mld zł)	32,1	38,3	39,8

Wskaźniki	2017	2018	2019
Zysk netto na akcję (zł)	4,10	4,89	3,67
Dywidenda na akcję (zł)	4,11	3,74	-
ROA	1,21%	1,40%	0,93%
ROTE	10,6%	12,4%	8,9%
Koszty / Dochody	58%	55%	55%
Wskaźnik kapitału Tier 1	17,9%	16,8%	17,2%
Kredyty / Depozyty	62%	58%	60%

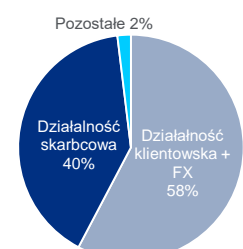
Struktura przychodów Grupy w 2019 roku

2,2 mld zł



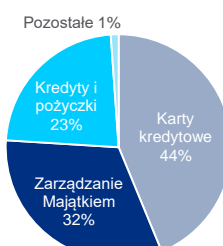
Wg segmentów

Bankowość Instytucjonalna



Ujęcie produktowe

Bankowość Detaliczna



Ujęcie produktowe

2,2 mld zł

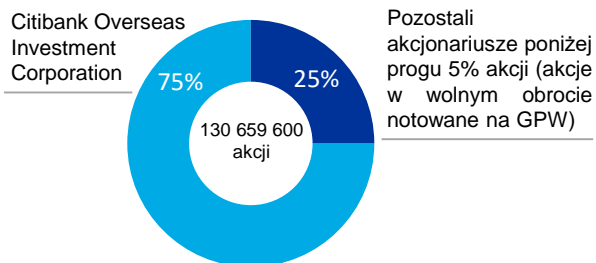


Wg linii RZIS

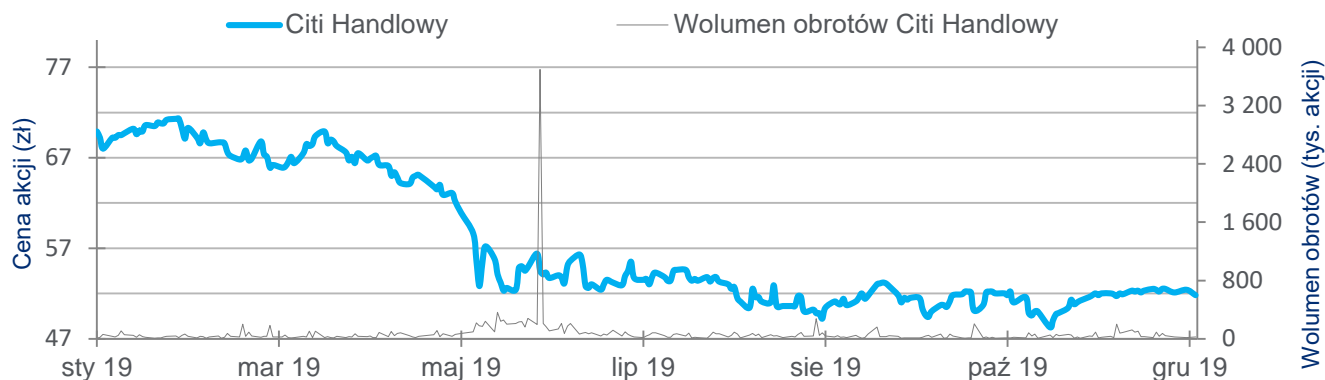
Akcje Banku (na dzień 31.12.2019)

Liczba akcji	130 659 600
Liczba akcji w wolnym obrocie	32 664 900
Kapitalizacja	7,6 mld zł
Kurs akcji 52 tyg. Min. – Max.	48,25 zł – 71,30 zł
Ticker na GPW	BHW
ISIN	PLBH00000012
Reuters / Bloomberg	BAHA.WA / BHW PW
	mWIG40
	WIGdiv
Indeksy	WIG-ESG (od września 2019, Respect Index (2009 - 2019))

Struktura akcjonariatu (udział w kapitale)



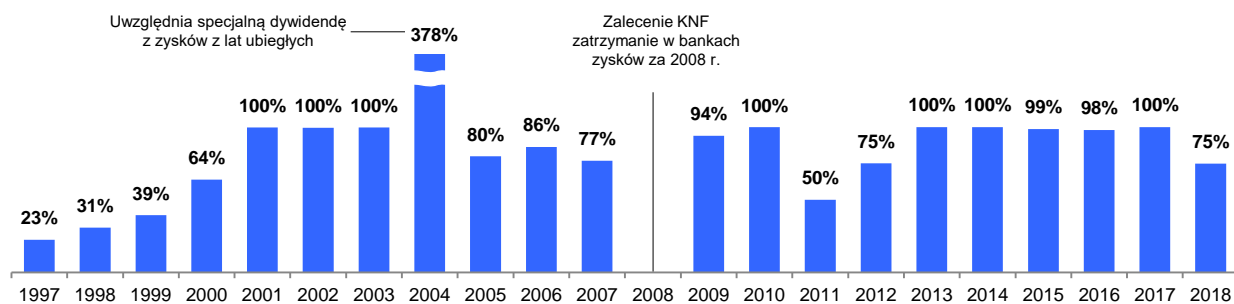
Kurs akcji w 2019 roku



Ostatnie notowanie z dnia 30 grudnia 2019 r. (Citi Handlowy: 58,10 zł)

Dywidenda

Stopa wypłaty dywidendy od debiutu Citi Handlowy na GPW



Rok	Dywidenda na akcję (zł)	Stopa dywidendy (%)
1997	1,40	3,1
1998	1,00	1,9
1999	2,00	3,8
2000	1,00	1,7
2001	1,25	2,3
2002	1,85	2,6
2003	1,85	3,1
2004	11,97*	18,7*
2005	3,60	5,6
2006	4,10	5,8
2007	4,75	4,5
2008	-	-
2009	3,77	7,1
2010	5,72	7,1
2011	2,76	3,3
2012	5,79	7,1
2013	7,15	7,0
2014	7,43	6,6
2015	4,68	5,7
2016	4,53	6,1
2017	4,11	5,6
2018	3,74	5,0

* Uwzględnia dywidendę z zysków za 2004 rok oraz dywidendę specjalną z zysku z lat ubiegłych.

Ratingi Banku

Rating	Fitch Ratings
Długoterminowy	A-
Krótkoterminowy	F1
Viability rating	a-
Rating wsparcia	1
Perspektywa	Stabilna
Długoterminowy rating na skali krajowej	AA+ (pol)
Krótkoterminowy rating na skali krajowej	F1+ (pol)

Relacje Inwestorskie Citi Handlowy

relacjeinwestorskie@citi.com
www.citihandlowy.pl/relacje_inwestorskie

Kalendarium – nadchodzące wydarzenia w 2020 r.:

7 maja Publikacja skonsolidowanego raportu finansowego za I kwartał 2020 r.