

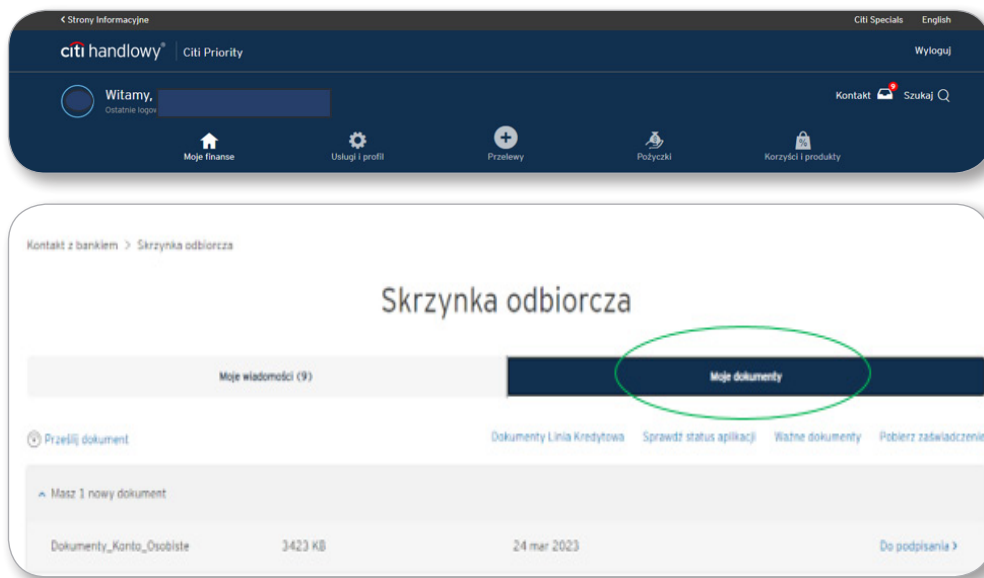
# INSTRUKCJA

Zawarcie Umowy Produktów Depozytowych („Umowa”) drogą elektroniczną poprzez usługę bankowości elektronicznej Citibank Online

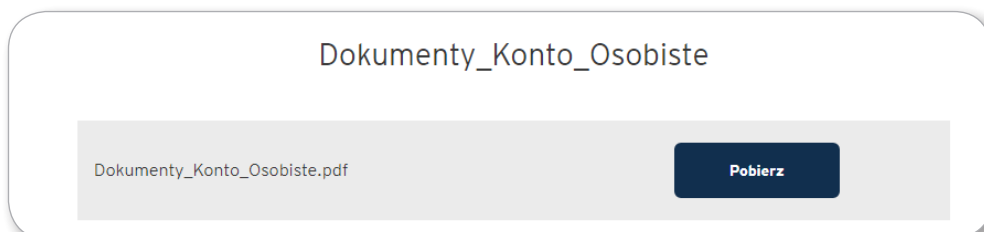
1. Posiadasz **aktywny dostęp do Citibank Online**.
2. Gdy Umowa będzie gotowa, udostępniemy ją w Citibank Online - otrzymasz od nas wiadomość sms na Twój numer telefonu zdefiniowany w bankowości elektronicznej:

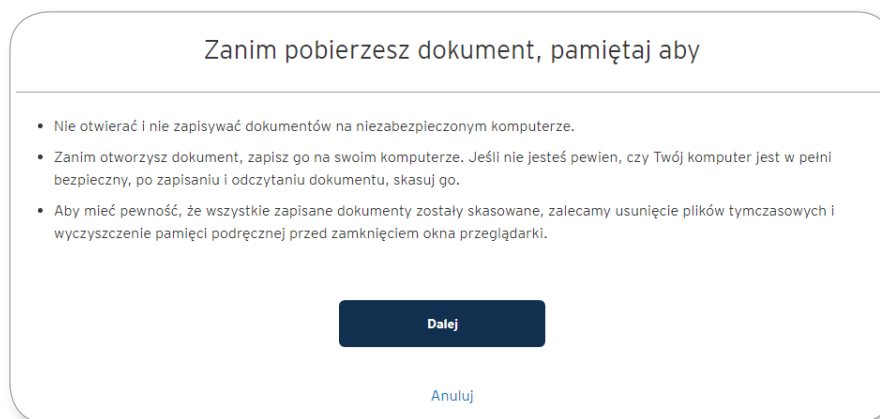
*Citi Handlowy: Informujemy, że dokumenty do otwarcia konta czekają na Twoja akceptacje. Zaloguj się do Citibank Online / Kontakt /Moje dokumenty*

3. Zaloguj się do Citibank Online > Kontakt > Moje dokumenty - tu zobaczysz dokumenty wymagane do podpisania Umowy.



4. Pobierając dokumenty, poprosimy Cię o zautoryzowanie transakcji poprzez Citi Mobile Token lub kodem otrzymanym w wiadomości SMS.
5. Pobierz dokumenty, zapisz je na dysku, a następnie zapoznaj się z ich treścią i sprawdź, czy Twoje dane są poprawne.





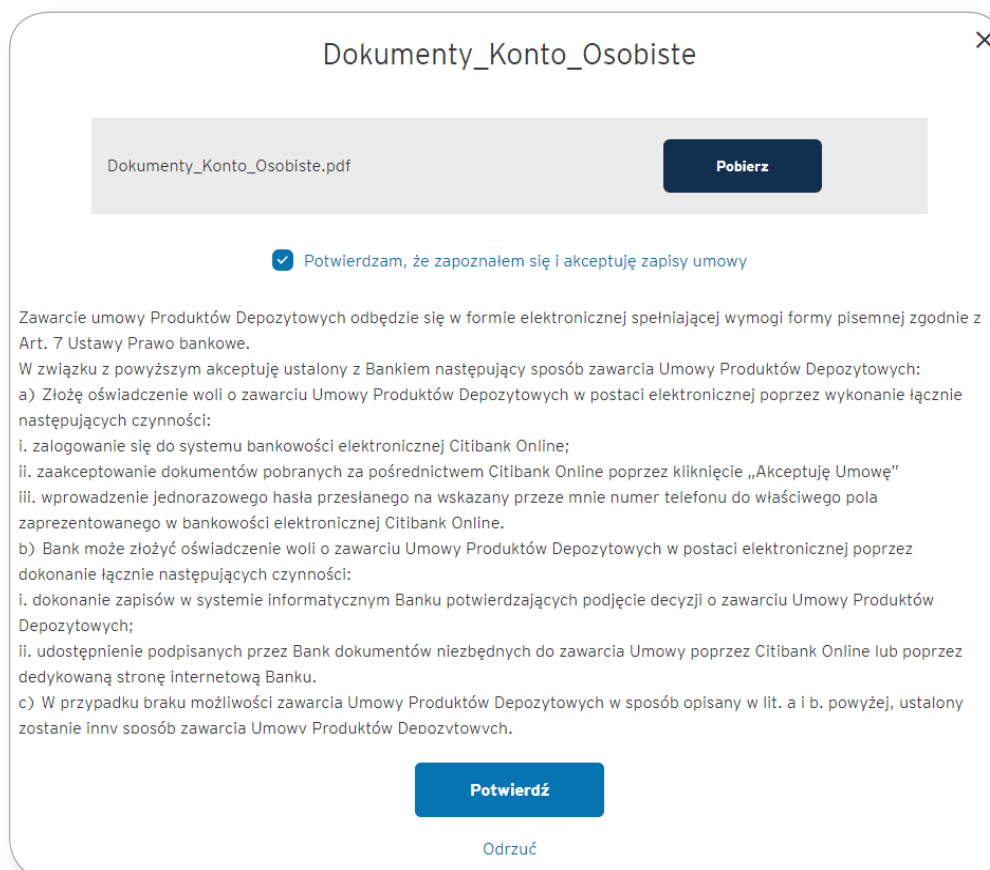
Zamknij dokumenty i przejdź „Dalej”.

6. Zawarcie Umowy:

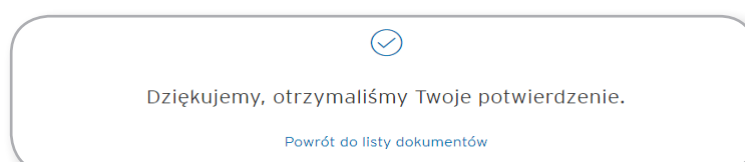
**Czas na akceptację Umowy to 30 dni i przez tyle czasu Umowa będzie dostępna do akceptacji w Citibank Online.**

Po tym okresie umowa przestanie być dostępna.

- ✓ Jeżeli dane na dokumentach oraz wybrany przez Ciebie zakres usług są POPRAWNE:
  - zaznacz, że zapoznałeś / zapoznałaś się z treścią dokumentów,
  - wyraż zgodę na zawarcie umowy w formie elektronicznej zaznaczając opcję „Potwierdź”,
  - zautoryzuj transakcję poprzez Citi Mobile Token lub kodem otrzymanym w wiadomości SMS.



- ✓ Po potwierdzeniu przez Ciebie Umowy na ekranie pojawi się poniższy komunikat:



- ✓ Status dokumentów zmienia się na „Podpisane przez Klienta”.  
Twoje konto jest już aktywne.  
**Numer konta** znajdziesz na zaakceptowanej Umowie, jak i w Citibank Online > Moje Finanse (główna strona widoczna po zalogowaniu się do serwisu) > Konta Osobiste.
- ✓ Jeśli chcesz powrócić do Listy dokumentów - zautoryzuj ponownie działanie poprzez Citi Mobile Token lub kodem otrzymanym w wiadomości SMS.
- ✓ Jeśli dane na dokumentach lub wybrany przez Ciebie zakres usług są NIEPOPRAWNE:
  - odrzuć Umowę i w polu komentarz wpisz powód odrzucenia.
  - gdy poprawimy dane na Umowie, prześlemy ją ponownie do Twojej akceptacji w Citibank Online - w celu zawarcia Umowy powtórz działania opisane powyżej

- ✓ Jeśli rezygnujesz z zawarcia Umowy, kliknij „Odrzuć” i wpisz w polu komentarz: Rezygnuję (lub inne podobne).  
Umowa nie zostanie zawarta.  
Jeśli w przyszłości będziesz chciał zawrzeć Umowę, niezbędne będzie ponowne złożenie wniosku.