









USD




TYP KONTA	Citigold Private Client							
Waluta	Flaga	Symbol	fixing ECB	Kupno	% odchylenie od ECB	Sprzedaż	% odchylenie od ECB	Średnia
Frank Szwajcarski		CHF	0.8380	0.8385	-0.06%	0.8612	2.69%	0.8498
Funt brytyjski		GBP	1.3283	1.2475	6.48%	1.2808	-3.71%	1.2642
Euro		EUR	1.1194	1.0815	3.50%	1.1107	-0.79%	1.0961




Citigold							
Flaga	Symbol	fixing ECB	Kupno	% odchylenie od ECB	Sprzedaż	% odchylenie od ECB	Średnia
	CHF	0.8380	0.7718	8.58%	0.9070	7.60%	0.8394
	GBP	1.3283	1.2253	8.41%	1.4397	7.73%	1.3325
	EUR	1.1194	1.0319	8.48%	1.2119	7.63%	1.1219

CitiKonto, Citi Priority, Mikroprzedsiębiorstwa							
Flaga	Symbol	fixing ECB	Kupno	% odchylenie od ECB	Sprzedaż	% odchylenie od ECB	Średnia
	CHF	0.8380	0.7558	10.88%	0.9245	9.35%	0.8402
	GBP	1.3283	1.2010	10.61%	1.4688	9.56%	1.3349
	EUR	1.1194	1.0114	10.68%	1.2364	9.46%	1.1239

EUR

TYP KONTA	Citigold Private Client							
Waluta	Flaga	Symbol	fixing ECB	Kupno	% odchylenie od ECB	Sprzedaż	% odchylenie od ECB	Średnia
Frank Szwajcarski		CHF	0.9381	0.9188	2.10%	0.9440	0.63%	0.9314
Funt brytyjski		GBP	0.8427	0.8556	-1.51%	0.8787	4.10%	0.8671
Dolar amerykański		USD	1.1194	1.0815	3.50%	1.1107	-0.79%	1.0961

Citigold							
Flaga	Symbol	fixing ECB	Kupno	% odchylenie od ECB	Sprzedaż	% odchylenie od ECB	Średnia
	CHF	0.9381	0.8630	8.70%	1.0143	7.51%	0.9386
	GBP	0.8427	0.7767	8.50%	0.9127	7.67%	0.8447
	USD	1.1194	1.0319	8.48%	1.2119	7.63%	1.1219

CitiKonto, Citi Priority, Mikroprzedsiębiorstwa							
Flaga	Symbol	fixing ECB	Kupno	% odchylenie od ECB	Sprzedaż	% odchylenie od ECB	Średnia
	CHF	0.9381	0.8451	11.00%	1.0339	9.26%	0.9395
	GBP	0.8427	0.7613	10.69%	0.9312	9.50%	0.8462
	USD	1.1194	1.0114	10.68%	1.2364	9.46%	1.1239