

Citi Handlowy to jedna z najsilniejszych instytucji finansowych na polskim rynku, łącząca doświadczenie i tradycję polskiej bankowości z nowoczesnym sposobem prowadzenia finansów. Citi Handlowy zajmuje wiodącą pozycję w obsłudze klientów globalnych, działalności skarbcowej oraz inwestycyjnej, w obszarze bankowości transakcyjnej, usług powierniczych, a także działalności maklerskiej, natomiast w segmencie bankowości detalicznej jest liderem na rynku kart kredytowych i usług z zakresu *wealth management*.

Od 1997 roku akcje Citi Handlowy są notowane na rynku podstawowym Giełdy Papierów Wartościowych w Warszawie S.A. (GPW).

### Zarząd Banku



**Sławomir S. Sikora**

Prezes Zarządu  
CEO



**Natalia Bożek**

Wiceprezes Zarządu  
CFO



**Maciej Kropidłowski**

Wiceprezes Zarządu  
Szef Sub-Sektora Rynków Finansowych



**David Mouillé**

Wiceprezes Zarządu  
Szef Sektora Bankowości Detalicznej



**Barbara Sobala**

Wiceprezes Zarządu  
Szef Sektora Zarządzania Ryzykiem



**Katarzyna Majewska**

Członek Zarządu  
Szef Sub-Sektora Operacji i Technologii

### Citi Handlowy podsumowanie

- Silny kapitał i płynność**  
Wskaźnik Tier 1 na poziomie 17,1%, kredyty/depozyty 65%
- Wysoka efektywność**  
ROTE 12,9%, ROA 151 bps
- Wiodąca pozycja w bankowości korporacyjnej i dla przedsiębiorstw**  
Świadczenie usług dla 69 ze 100 głównych przedsiębiorstw, lider w usługach FX, powierniczych, maklerskich
- Lider w kartach kredytowych**  
26% udział w rynkowych w wartości udzielonych kredytów
- Zaangażowanie społeczne**  
Edukacja finansowa, dziedzictwo narodowe, ochrona środowiska

### Wybrane dane i wskaźniki finansowe

Dane wynikowe i bilansowe	2016	2017	2018 I poł.
Zysk netto (mln zł)	602	536	328
Przychody (mln zł)	2,081	2,068	1,128
Koszty działania i amortyzacji (mln zł)	(1,202)	(1,192)	(626)
Odpisy netto na utratę wartości (mln zł)	(46)	(103)	(33)
Aktywa ogółem (mld zł)	45,2	43,0	44,1
Kredyty (mld zł)*	18,9	19,8	21,0
Depozyty (mld zł)*	33,8	31,9	32,2

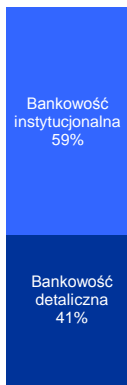
Wskaźniki	2016	2017	2018 I poł.
Zysk netto na akcję (zł)	4,60	4,10	2,51
Dywidenda na akcję (zł)	4,53	4,11	
ROA	1,32%	1,21%	1,51%
ROTE	12,0%	10,6%	12,9%
Koszty / Dochody	58%	58%	56%
Wskaźnik kapitału Tier 1	17,4%	17,9%	17,1%
Kredyty / Depozyty*	56%	62%	65%

\* Dotyczy klientów sektora niebankowego.

### Struktura przychodów

2018 I poł.

1,1 mld zł



Wg linii RZIS

Pozostałe, 1%



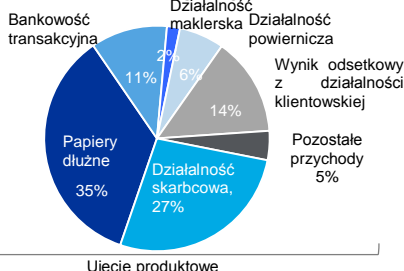
Ujęcie RZIS

Pozostałe, 5%



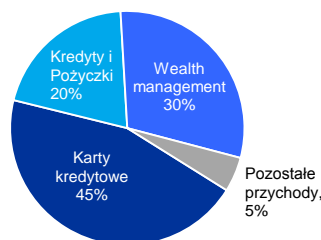
Ujęcie RZIS

### Bankowość Instytucjonalna



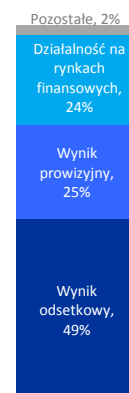
Ujęcie produktowe

### Bankowość Detaliczna



Ujęcie produktowe

1,1 mld zł



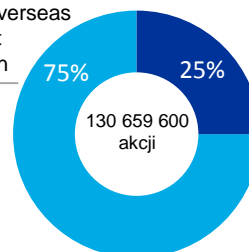
Wg segmentów

### Akcje Banku (na dzień 12.09.2018)

Liczba akcji	130 659 600
Liczba akcji w wolnym obrocie	32 664 900
Kapitalizacja	8,9 mld zł
Kurs akcji 52 tyg. Min. – Max.	66,20 zł – 85,50 zł
Ticker na GPW	BHW
ISIN	PLBH00000012
Reuters / Bloomberg	BAHA.WA / BHW PW
	mWIG40
	WIGdiv
Indeksy	Respect Index (od I edycji)
	MSCI Poland
	MSCI Global Sustainability Index

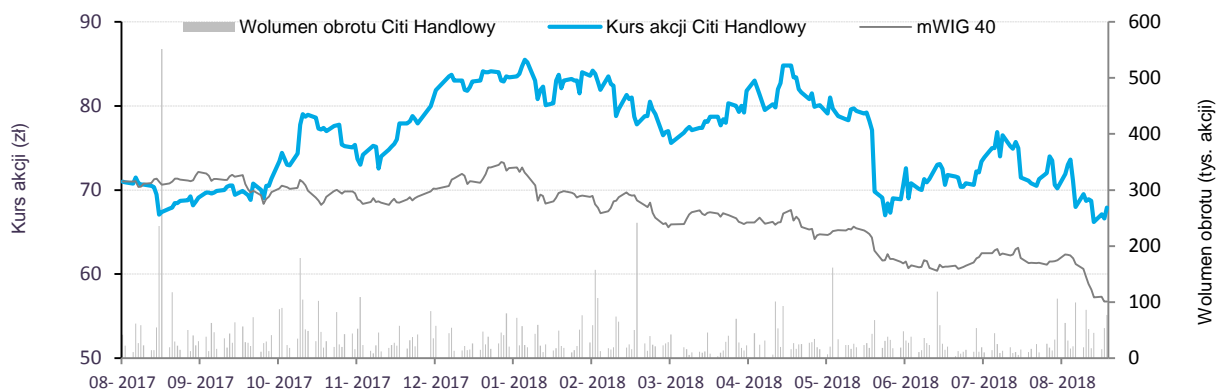
### Struktura akcjonariatu (udział w kapitale)

Citibank Overseas  
Investment  
Corporation



Pozostali  
akcjonariusze poniżej  
progu 5% akcji (akcje  
w wolnym obrocie  
notowane na GPW)

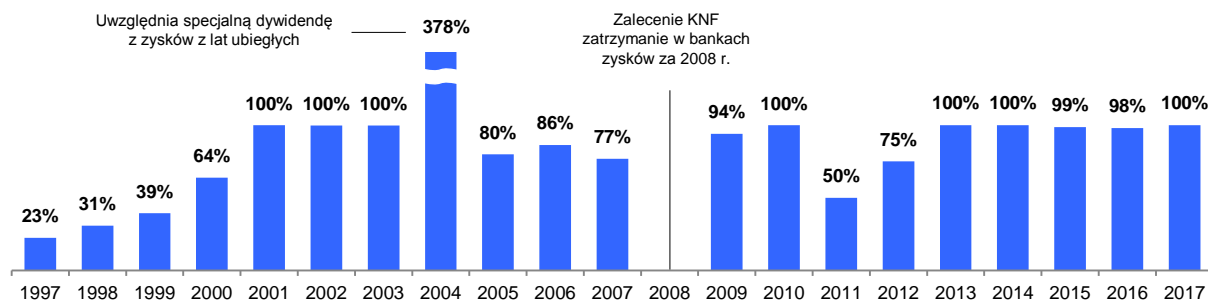
### Kurs akcji w horyzoncie ostatnich 12 miesięcy



Ostatnie notowanie z dnia 12 września 2018 r. (Citi Handlowy: 67,90 zł)

### Dywidenda

#### Stopa wypłaty dywidendy od debiutu Citi Handlowy na GPW



Dywidenda na akcję (zł)	1,40	1,00	2,00	1,00	1,25	1,85	1,85	11,97*	3,60	4,10	4,75	-	3,77	5,72	2,76	5,79	7,15	7,43	4,68	4,53	4,11
Stopa dywidendy (%)	3,1	1,9	3,8	1,7	2,3	2,6	3,1	18,7*	5,6	5,8	4,5	-	7,1	7,1	3,3	7,1	7,0	6,6	5,7	6,1	5,6

\* Uwzględnia dywidendę z zysków za 2004 rok oraz dywidendę specjalną z zysku z lat ubiegłych.

### Ratingi Banku

Rating	Fitch Ratings
Długoterminowy	A-
Krótkoterminowy	F1
Viability rating	a-
Rating wsparcia	1
Perspektywa	Stabilna
Długoterminowy rating na skali krajowej	AA+ (pol)
Krótkoterminowy rating na skali krajowej	F1+ (pol)

### Relacje Inwestorskie Citi Handlowy

relacjeinwestorskie@citi.com

www.citihandlowy.pl/relacje\_inwestorskie

### Kalendarium – nadchodzące wydarzenia w 2018 r.:

14 listopada Publikacja skonsolidowanego raportu Finansowego za III kwartał 2018 r.